

SAADET ÖCALGIRAY

ÖZEL EĞİTİM

MESLEKİ EĞİTİM MERKEZİ

(OKULU)



# ATÖLYE ÇALIŞMASININ ADI

## 'AHŞAP OYUNCAK YAPIMI VE AHŞAP BOYAMA KURSU'



ATÖLYELERİMİZ

SİZE DE AÇIK

SAADET ÖCALGIRAY

ÖZEL EĞİTİM

MESLEKİ EĞİTİM MERKEZİ

(OKULU)



# ATÖLYE ÖĞRETMENİ

## 'Sadrettin SOYLAR'



ATÖLYELERİMİZ

SİZE DE AÇIK

# Nasıl Bir Yol İzlenecek?

SAADET ÖCALGIRAY

ÖZEL EĞİTİM

MESLEKİ EĞİTİM MERKEZİ

(OKULU)



- 1. Atölye çalışmalarına katılacak öğrencilerin velileri bilgilendirilir ve veli izin belgesi alınır.**
- 2. Ahşap atölyesi içinde gerekli olan iş güvenliği kuralları ayrıntılı bir şekilde anlatılır.**
- 3. Öğrencilerin atölyede uygun bir kıyafetle gelmeleri sağlanır.**
- 4. Yapılacak uygulamalar hakkında öğrencilerle örneklerle bilgi verilir.**
- 5. Öğrencilerin etkinlikte kullanabileceği makine, araç, gereç, alet ve takımlar tanıtılarak, ne işlerde ve ne zaman kullanılacakları uygulamalı olarak gösterilir.**
- 6. Uygulamalar makine başında, atölye mekânında, eğiticiler gözetiminde ahşap malzemeler işlenecektir.**

  
ATÖLYELERİMİZ  
SİZE DE AÇIK

## 7-10 yaş Uygulamalar nasıl olacak?

SAADET ÖCALGIRAY

ÖZEL EĞİTİM

MESLEKİ EĞİTİM MERKEZİ

(OKULU)



**7-10 yaş grubu öğrenciler için; ahşap oyuncak yapımında birbirinden farklı geometrik şekillerde ve boyutlarda çok sayıda ahşap parça tezgâha konulur. Öğrenciler tamamen kendi özgün yaratıcılıklarını kullanarak oyuncaklarını tasarlar ve bu ahşap parçaları birbirine yapıştırırlar. Hayal güçleri sınırlanmaz. Öğrenci nasıl bir oyuncak yapmak istiyorsa onu yapabilir. Planlanmış bir şey yapmaları istenmez. Bu aşamada çocuklara ahşap parçaları yapıştırma konusunda eğiticiler yardımcı olacaktır. Yapıştırılan oyuncaklar öğrenciler tarafından zımparalanarak perdah yapılacaktır. Akrilik boyalar kullanılarak boyama ve vernikleme işlemi ile süreç sonlandırılacaktır. Atölye çalışması sonunda ürettikleri ahşap oyuncaklar çocuklarda kalacak ve evlerine götürebilecekler.**

  
ATÖLYELERİMİZ  
SİZE DE AÇIK

(10-15 yaş)Uygulamalar nasıl olacak?

**10-15 yaş grubu öğrenciler; tasarladıkları veya yapmak istedikleri oyuncakların resimlerini karbon kâğıdı ile ahşap malzemeye aktarırlar. Kıl testere makinalarında eğitici gözetiminde çizilen oyuncakların parçaları kesilir ve zımparası yapılır. Parçalar uygun bir şekilde birleştirilerek yapıştırılır. Perdah işlemleri bittikten sonra akrilik boyalar ve vernik kullanılır. Atölye çalışması sonunda öğrencilerin ürettikleri ürünler kendilerine verilir.**

SAADET ÖCALGIRAY

ÖZEL EĞİTİM

MESLEKİ EĞİTİM MERKEZİ

(OKULU)



ATÖLYELERİMİZ  
SİZE DE AÇIK

# Ahşap boyama uygulamalar nasıl olacak?

**Yuvarlak çaptaki zeytin vb ağaçlar uygun kalınlıkta makta kesimleri eğitici tarafından kesilerek öğrencilere dağıtılır. Öğrenciler bu makta kesimi sistre ve zımpara yaparak temiz ve düzgün bir yüzey oluştururlar. Temiz yüzeye öğrenciler tarafından boyanacak resimler kopya kâğıdı ile çizilerek aktarılır. Akrilik boyama ve vernikleme işlemi yapılır. Atölye çalışması sonunda öğrencilerin ürettikleri ürünler kendilerine verilir.**

SAADET ÖCALGIRAY

ÖZEL EĞİTİM

MESLEKİ EĞİTİM MERKEZİ

(OKULU)



  
ATÖLYELERİMİZ  
SİZE DE AÇIK



**SAADET ÖCALGIRAY ÖZEL EĞİTİM MESLEKİ EĞİTİM MERKEZİ**  
**MOBİLYA VE İÇ MEKAN TASARIMI ALANI**  
**OKUL DIŐI ÖĐRENĐİLERLE ATÖLYE ÇALIŐMALARI**

**KONU** : Delerek desen çıkarma çalışması.  
**MALZEMELER** : 3mm MDF, kurşun kalem, kopya kağıdı, şeffaf bant, delik makinesi.  
**İŐLEM BASAMAKLARI** :

1. Desen seçimi yapılır.
2. Seçilen desen, altına kopya kağıdı koyularak bant ile ahşap malzemeye yapıştırılır.
3. Desen çizgilerinden kurşun kalem ile geçerek desenin ahşap malzemeye kopyalanması sağlanır.
4. Bantlar sökülerek delik makinesinde işarelli yerlerden delme işlemi yapılır.
5. Delme işlemi bitince çalışma sonlandırılır.

Serdar ÖNALDI  
Mobilya ve İç Mekan Tasarımı Öğrt.

**SAADET ÖCALGIRAY ÖZEL EĞİTİM MESLEKİ EĞİTİM MERKEZİ**  
**SERAMİK VE CAM TEKNOLOJİLERİ ALANI**  
**OKUL DIŐI ÖĐRENĐİLERLE ATÖLYE ÇALIŐMALARI**

**KONU** : Bejazz çamurdan magnet yapımı.  
**MALZEMELER** : Bejazz çamur, çarçaf, merdane, dantel, su kabı, modaj seti  
**İŐLEM BASAMAKLARI** :

1. Malzemelerin hazırlanması.
2. Bejazz çamurun şekli verilmeğe hazır hale getirilmesi (yoğurulması).
3. Çamura istenilen formu vermeden önce desenlemenin yapılması.
4. Çamura istenilen formun verilmesi.
5. Çamurun kurumaya bırakılması.
6. Çamurun pıhtılaşması ve fırınlanması.

Esra DALGIN  
Seramik ve Cam Teknolojileri Alanı Öğrt.

'Ahşap oyuncak yapımı ve ahşap boyama yapılacak çalışmalardan örnekler.

**SAADET ÖCALGIRAY ÖZEL EĞİTİM MESLEKİ EĞİTİM MERKEZİ**  
**EL SANATLARI TEKNOLOJİLERİ ALANI**  
**OKUL DIŐI ÖĐRENĐİLERLE ATÖLYE ÇALIŐMALARI**

**KONU** : Kokulu Taş Boyama.  
**MALZEMELER** : Kokulu taş boya, kokulu taş kalıpları, esans, kokulu taş boyaları, su, koyma kabı, karıştırma kabı, kaşık.  
**İŐLEM BASAMAKLARI** :

1. 3 bardak toz ile 1.5 bardak ılık su bir kaban içerisinde karışık yardımı ile karıştırılır.
2. Hazırlanan karışımın içerisinde isteğe uygun şekilde esans ve renk karıştırılır.
3. Hazırlanan karışım kokulu taş kalıplarına uygun bir biçimde dökülür.
4. Kalıplara dökülen karışım en az 20 dk. bekletilerek sertleşmesi sağlanır.
5. Sertleşen madde kalıptan çıkılarak süslemesi yapılır.

Şaika Şennur ŞEN | Miraç SÖNMEZ  
El Sanatları Teknolojileri Alanı Öğretmenleri



SAADET ÖCALGIRAY

ÖZEL EĞİTİM

MESLEKİ EĞİTİM MERKEZİ

(OKULU)



'Ahşap oyuncak yapımı ve ahşap boyama yapılacak çalışmalardan örnekler.



ATÖLYELERİMİZ  
SİZE DE AÇIK

[www.saadetocalgiray.meb.k12.tr](http://www.saadetocalgiray.meb.k12.tr)



SAADET ÖCALGIRAY

ÖZEL EĞİTİM

MESLEKİ EĞİTİM MERKEZİ

(OKULU)



'Ahşap oyuncak yapımı ve ahşap boyama yapılacak çalışmalardan örnekler.



ATÖLYELERİMİZ  
SİZE DE AÇIK

[www.saadetocalgiray.meb.k12.tr](http://www.saadetocalgiray.meb.k12.tr)

SAADET ÖCALGIRAY

ÖZEL EĞİTİM

MESLEKİ EĞİTİM MERKEZİ

(OKULU)



ATÖLYELERİMİZ

SİZE DE AÇIK

[www.saadetocalgiray.meb.k12.tr](http://www.saadetocalgiray.meb.k12.tr)



SAADET ÖCALGIRAY

ÖZEL EĞİTİM

MESLEKİ EĞİTİM MERKEZİ

(OKULU)



'Ahşap oyuncak yapımı ve ahşap boyama yapılacak çalışmalardan örnekler.



ATÖLYELERİMİZ  
SİZE DE AÇIK

SAADET ÖCALGIRAY

ÖZEL EĞİTİM

MESLEKİ EĞİTİM MERKEZİ

(OKULU)



'Ahşap oyuncak yapımı ve ahşap boyama yapılacak çalışmalardan örnekler.




ATÖLYELERİMİZ  
SİZE DE AÇIK

SAADET ÖCALGIRAY


ÖZEL EĞİTİM

MESLEKİ EĞİTİM MERKEZİ

(OKULU)



'Ahşap oyuncak yapımı ve ahşap boyama yapılacak çalışmalardan örnekler.



ATÖLYELERİMİZ  
SİZE DE AÇIK

SAADET ÖCALGIRAY

ÖZEL EĞİTİM

MESLEKİ EĞİTİM MERKEZİ

(OKULU)





ATÖLYELERİMİZ  
SİZE DE AÇIK

[www.saadetocalgiray.meb.k12.tr](http://www.saadetocalgiray.meb.k12.tr)



'Ahşap oyuncak yapımı ve ahşap boyama yapılacak çalışmalardan örnekler.



SAADET ÖCALGIRAY

ÖZEL EĞİTİM

MESLEKİ EĞİTİM MERKEZİ

(OKULU)



'Ahşap oyuncak yapımı ve ahşap boyama yapılacak çalışmalardan örnekler.



ATÖLYELERİMİZ  
SİZE DE AÇIK

SAADET ÖCALGIRAY

ÖZEL EĞİTİM

MESLEKİ EĞİTİM MERKEZİ

(OKULU)



'Ahşap oyuncak yapımı ve ahşap boyama yapılacak çalışmalardan örnekler.



ATÖLYELERİMİZ  
SİZE DE AÇIK



SAADET ÖCALGIRAY

ÖZEL EĞİTİM

MESLEKİ EĞİTİM MERKEZİ

(OKULU)



'Ahşap oyuncak yapımı ve ahşap boyama yapılacak çalışmalardan örnekler.



ATÖLYELERİMİZ  
SİZE DE AÇIK

SAADET ÖCALGIRAY

ÖZEL EĞİTİM

MESLEKİ EĞİTİM MERKEZİ

(OKULU)



'Ahşap oyuncak yapımı ve ahşap boyama yapılacak çalışmalardan örnekler.



ATÖLYELERİMİZ  
SİZE DE AÇIK

SAADET ÖCALGIRAY

ÖZEL EĞİTİM

MESLEKİ EĞİTİM MERKEZİ

(OKULU)



'Ahşap oyuncak yapımı ve ahşap boyama yapılacak çalışmalardan örnekler.



ATÖLYELERİMİZ  
SİZE DE AÇIK

SAADET ÖCALGIRAY

ÖZEL EĞİTİM

MESLEKİ EĞİTİM MERKEZİ

(OKULU)



Atatürk İlkokulu öğretmenlerinden Fatma GÖRMÜŞ, öğrencileriyle 'Atölyelerimiz Size De Açık' projesi kapsamında okulumuz El Sanatları Alanında atölye çalışması yaptılar.



ATÖLYELERİMİZ  
SİZE DE AÇIK

SAADET ÖCALGIRAY

ÖZEL EĞİTİM

MESLEKİ EĞİTİM MERKEZİ

(OKULU)



Orhangazi Kız Anadolu İmam Hatip Lisesi Rehber Öğretmeni Kasım KURT danışmanlığında , öğrenciler Pınar BEKTAŞ, Elif TUNÇEVER ve Zennure KOÇYİĞİT 'İmam Hatipler İyilikte Yarışıyor' yarışmasına okulumuzda uyguladıkları proje ile hazırlandılar.



ATÖLYELERİMİZ  
SİZE DE AÇIK

www.saadefocalgıray.meb.k12.tr

SAADET ÖCALGIRAY

ÖZEL EĞİTİM

MESLEKİ EĞİTİM MERKEZİ

(OKULU)



Tuna İlkokulundan 1/ B sınıfı öğretmeni Ayhan SELÇUK ve 1/D sınıfı öğretmeni Şerife CANYÜREK öğrencilerine atölye çalışması yaptırmak için okulumuzu ziyaret ettiler.



ATÖLYELERİMİZ  
SİZE DE AÇIK

SAADET ÖCALGIRAY

ÖZEL EĞİTİM

MESLEKİ EĞİTİM MERKEZİ

(OKULU)



'Atölyelerimiz Size de Açık' projemiz kapsamında bugünkü konuklarımız **Kurtuluş İlkokulu anasınıfı** öğrencileri oldu.



ATÖLYELERİMİZ  
SİZE DE AÇIK

SAADET ÖCALGIRAY

ÖZEL EĞİTİM

MESLEKİ EĞİTİM MERKEZİ

(OKULU)



**Tuna ilkokulu 4/D sınıf** öğretmeni Alev ÖZCAN ve öğrencileri 'Atölyelerimiz Size de Açık' projesi kapsamında okulumuzu ziyaret ederek atölye çalışmalarına katıldılar.



ATÖLYELERİMİZ  
SİZE DE AÇIK



SAADET ÖCALGIRAY

ÖZEL EĞİTİM

MESLEKİ EĞİTİM MERKEZİ

(OKULU)



'Atölyelerimiz Size de Açık' projemizde **Atatürk İlkokulu 2. sınıf öğrencileri** oldu. Sınıf öğretmenleri Meltem KIRANŞAL gözetiminde okulumuza gelen öğrenciler okulumuz atölyelerinde atölye çalışmalarına katıldılar.



ATÖLYELERİMİZ  
SİZE DE AÇIK

SAADET ÖCALGIRAY

ÖZEL EĞİTİM

MESLEKİ EĞİTİM MERKEZİ

(OKULU)



Atölyelerimiz Size de Açık Projesi Kapsamında Bugünkü misafirimiz **125. yıl Anaokuluydu.** Okul Müdürü Nurdoğan ÇEVİK eşliğinde okulumuza misafir olan minik öğrencilerimizi Cam ve Seramik Atölyesi ve El Sanatları Atölyesine paylaştırdık



ATÖLYELERİMİZ  
SİZE DE AÇIK

SAADET ÖCALGIRAY

ÖZEL EĞİTİM

MESLEKİ EĞİTİM MERKEZİ

(OKULU)



‘Atölyelerimiz Size De Açık’ projesinde Tuna İlkokulu 4. sınıf öğrencilerini konuk ettik. Sınıf öğretmeni Mustafa İNAL’ın gözetiminde atölye çalışması yaptılar.



ATÖLYELERİMİZ  
SİZE DE AÇIK

SAADET ÖCALGIRAY

ÖZEL EĞİTİM

MESLEKİ EĞİTİM MERKEZİ

(OKULU)



# PROJENİN SONUÇLARI VE KAZANIMLARI

## 1. Atölyelerimiz imkanlarından

Tuna ilkokulundan----	4 sınıf
Atatürk ilkokulundan----	3 sınıf
Alitekin ilkokulundan----	1 sınıf
Kız And. İ. H. Lisesinden----	1 sınıf
Kurtuluş ilkokulundan----	1 sınıf
125. yıl Anaokulundan----	1 sınıf
Ormo Fab. Anaokulundan----	2 sınıf

olmak üzere yaklaşık olarak 350 öğrencinin atölye çalışmalarından yararlanması sağlandı.

  
ATÖLYELERİMİZ  
SİZE DE AÇIK